


# SLIM

TECHNISCHES  
BLATT



	SLIM 1 G	SLIM 1 GA	SLIM 3 G	SLIM 3 GA	SLIM 1 P	SLIM 1 PA	SLIM 3 P	SLIM 3 PA
Versorgung	400/50/3	400/50/3	400/50/3	400/50/3	400/50/3	400/50/3	400/50/3	400/50/3
Leistung	2.4 kw	2.4 kw	2.7 kw	2.7 kw	2,6 kw	2,6 kw	3.1 kw	3.1 kw
Kondensation	Luft Wasser	Luft Wasser	Luft Wasser	Luft Wasser	Luft Wasser	Luft Wasser	Luft Wasser	Luft Wasser
Stundenproduktion	150 Hörnchen (100 gr.)	150 Hörnchen (100 gr.)	180 Hörnchen (100 gr.)	180 Hörnchen (100 gr.)	200 Hörnchen (75 gr.)	200 Hörnchen (75 gr.)	240 Hörnchen (75 gr.)	240 Hörnchen (75 gr.)
Wanne	14 lt	14 lt	6,5 lt x 2	6,5 lt x 2	14 lt	14 lt	6,5 lt x 2	6,5 lt x 2
Pumpe	Nein	Nein	Nein	Nein	Ja	Ja	Ja	Ja
Rührwerk	Nein	Ja	Nein	Ja	Nein	Ja	Nein	Ja
Geschmäcke	1	1	2 + mix	2 + mix	1	1	2 + mix	2 + mix
Ausmasse	50x73(+9) x 78 cm	50x73(+9) x 78 cm	50x73(+9) x 78 cm	50x73(+9) x 78 cm	50x73(+9) x 78 cm	50x73(+9) x 78 cm	50x73(+9) x 78 cm	50x73(+9) x 78 cm
Gewicht	135 kg	135 kg	145 kg	145 kg	140 kg	140 kg	150 kg	150 kg



**2** JAHRE  
GEWÄHRLEISTUNG

100% MADE IN ITALY



via Lentino, Loc. Cedrini - 24020 CERETE (BG) - Italy  
ph. +39 0346 63497 - fax +39 0346 640838



Innova le macchine per il gelato



www.innovaitalia.com

*Slim*

EISMASCHINEN  
THEKEN-SOFTEISMASCHINEN





**Getrennte Kühlanlagen** 1

Slim wurde mit zwei hochleistungsfähigen Kühlanlagen konzipiert, die die Produktion und die Konservierung der Softeis unabhängig betreiben, wodurch die Energiekosten erheblich reduziert werden.




**Schnelle Programmierung** 2

Eine leicht intuitive und einfach einzustellende Tastatur ermöglicht eine schnelle und persönlich gewaltbare Programmierung der Eiskonsistenz und hervorragende Over-run-Werte.



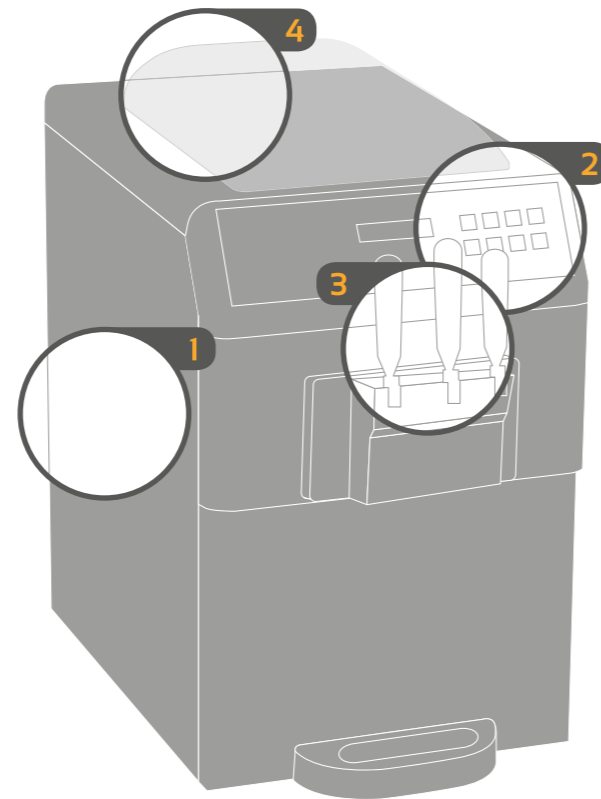
**Ausgabehebel** 3

Die Ausgabehebel des Softeises wurden für eine äußerst ergonomische und bequeme Benutzung konzipiert, mit einer Linie von einem sehr modernen und reizenden Design.



**Vollkommene Hygiene** 4

Die einfache Entfernung der Pumpen und der Rührwerke erleichtert die Hygienisierung der Maschine.



**2** JAHRE  
GEWÄHRLEISTUNG

## EIN KONZENTRAT AN ECHNOLOGIE FÜR EINEN VOLLEN GESCHMACK

Slim ist die Linie für die Herstellung von Softeis an der Theke, kompakt von reduzierter Größe, jedoch von einer hohen Stundenproduktion. Die Struktur aus Edelstahl Aisi 304, die zwei Kühlanlagen von hoher Energieleistung, die elektronische Steuerung aller Funktionen gewährleisten Zuverlässigkeit und Sparsamkeit. Slim ist in den zwei Versionen, durch Schwere und über eine Pumpe, erhältlich, die die Zubereitung eines Softeises von optimalen Eigenschaften, kompakt, trocken und leicht versichern.

**Produktion 100% Made in Italy.** Slim wird von Innova in Bergamo, Italien unter Verwendung von nur Materialien erster Qualität hergestellt. Die höchste Aufmerksamkeit für die Details wird durch ein solides und dauerhaftes Produkt zum Ausdruck gebracht.

**Energieersparnis.** Slim setzt Motoren von hoher Energiewirksamkeit und zwei äußerst leistungsfähige Kühlanlagen ein, die die Eisproduktion und die Konservierung auf unabhängiger Weise betreiben, wodurch die Energiekosten erheblich reduziert werden.

**Zeitersparnis.** Leichte und schnelle Programmierung, kurzer Verarbeitungszyklus, dank der hervorragenden patentierten Rührschaufel und dem hoch leistungsfähigen Kühlungssystem.

**Sicherheit.** Das Remote Control System verbindet die Maschine an das Kundenbetreuungsnetz von Innova, das in Realzeit die Funktionseinstellung ermittelt und eine gezielte und lösende Antwort auf die Meldungen geben kann.

**Weite Personalisierung.** Die Maschinen, sowohl in der Version durch Schwere als auch über eine Pumpe, wurden für eine einfache Aufstellung auf der Verkaufstheke konzipiert. Die Optionale für Slim, Rührwerke in der Wanne und die Hebel mit automatischem Rückschlag, gewährleisten eine unglaubliche Gewandtheit.